




ENERG
енергия · ενεργεια



Buderus

Logamax plus
GB182i.2-15 W H
7736902425




48 dB

15 kW



ENERG

енергия · ενέργεια





Buderus

7736902425

Logamax plus

GB182i.2-15 W H

Logamax plus GB182i6721873813 (2023/09)



Buderus

Logamax plus

GB182i.2-15 W H

7736902425

O ile dotyczy wyrobu, poniższe informacje wynikają z wymogów rozporządzeń (UE) 811/2013 i (UE) 813/2013.

Dane produktu	Symbol	Jednostka	7736902425
Klasa efektywności energetycznej			A
Znamionowa moc cieplna	Prated	kW	15
Sezonowa efektywność energetyczna ogrzewania pomieszczeń	η_s	%	94
Roczne zużycie energii (warunki klimatu umiarkowanego)	Q_{HE}	kWh	-
Roczne zużycie energii	Q_{HE}	GJ	28
Poziom mocy akustycznej w pomieszczeniu	L_{WA}	dB	48
Szczególne środki ostrożności podczas instalacji, montażu lub konserwacji (jeśli dotyczy): patrz dokumentacja techniczna			
Kocioł kondensacyjny			tak
Kocioł niskotemperaturowy			nie
Kocioł B1			nie
Kogeneracyjny ogrzewacz pomieszczeń			nie
Ogrzewacz wielofunkcyjny			nie
Informacje dodatkowe do zintegrowanego regulatora temperatury			
Klasa regulatora temperatury			II
Udział regulatora temperatury w sezonowej efektywności energetycznej ogrzewania pomieszczeń		%	2,0
Wytworzone ciepło użytkowe			
Przy znamionowej mocy cieplnej i w reżimie wysokotemperaturowym	P_4	kW	14,70
Przy znamionowej mocy cieplnej na poziomie 30% i w reżimie niskotemperaturowym	P_1	kW	5,00
Sprawność użytkowa			
Przy znamionowej mocy cieplnej i w reżimie wysokotemperaturowym	η_4	%	99,1
Przy znamionowej mocy cieplnej na poziomie 30% i w reżimie niskotemperaturowym	η_1	%	88,3
Dodatkowe zużycie energii elektrycznej			
Przy pełnym obciążeniu	e_{lmax}	kW	0,020
Przy częściowym obciążeniu	e_{lmin}	kW	0,011
W trybie czuwania	P_{SB}	kW	0,003
Pozostałe parametry			
Straty ciepła w trybie czuwania	P_{stby}	kW	0,085
Pobór mocy palnika zapłonowego	P_{ign}	kW	-
Emisja tlenków azotu (tylko dla gazu lub oleju)	NO_x	mg/kWh	18

Dalsze ważne informacje dotyczące instalacji i konserwacji, jak również recyklingu i/lub utylizacji są opisane w instrukcji instalacji i obsługi. Należy postępować zgodnie z informacjami zawartymi w instrukcjach montażu i obsługi.

Buderus

Logamax plus

GB182i.2-15 WH

7736902425

Karta danych systemu: O ile dotyczy wyrobu, poniższe informacje wynikają z wymogów rozporządzenia (UE) 811/2013.

Efektywność energetyczna zestawu produktów podana w niniejszej karcie produktu może nie odpowiadać rzeczywistej efektywności energetycznej urządzenia zainstalowanego w budynku, ponieważ na taką wydajność mają wpływ dodatkowe czynniki, np. straty ciepła w systemie rozprowadzającym oraz zwyminowanie produktów w odniesieniu do wielkości budynku i jego charakterystyki.

Dane do obliczania sezonowej efektywności energetycznej ogrzewania pomieszczeń		
I	Wartość sezonowej efektywności energetycznej ogrzewania pomieszczeń dla podstawowego ogrzewacza pomieszczeń	94 %
II	Współczynnik ważący moc cieplną ogrzewaczy podstawowych oraz ogrzewaczy dodatkowych w zestawie	- -
III	Wartość wyrażenia matematycznego $294/(11 \cdot Prated)$	- -
IV	Wartość wyrażenia matematycznego $115/(11 \cdot Prated)$	- -

Sezonowa efektywność energetyczna ogrzewania pomieszczeń dla kotła I = 1 94 %

Regulator temperatury (z karty produktu regulatora temperatury) + 2 2,0 %

Klasa: I = 1%, II = 2%, III = 1,5%, IV = 2%, V = 3%, VI = 4%, VII = 3,5%, VIII = 5%

Dodatkowy kocioł (z karty produktu kotła) (-) - I) x 0,1 = ± 3 - %

Sezonowa efektywność energetyczna ogrzewania pomieszczeń (w %)

Udział energii słonecznej (III x - + IV x -) x 0,9 x (- /100) x - = + 4 - %
(z karty produktu urządzenia słonecznego)

Wielkość kolektora (w m²)

Pojemność zasobnika (w m³)

Efektywność kolektora (w %)

Klasa zasobnika: A* = 0,95, A = 0,91, B = 0,86, C = 0,83, D-G = 0,81

Dodatkowa pompa ciepła (z karty produktu pompy ciepła) (-) - I) x II = + 5 - %

Sezonowa efektywność energetyczna ogrzewania pomieszczeń (w %)

Udział energii słonecznej ORAZ dodatkowa pompa ciepła 0,5 x 4 - LUB 0,5 x 5 - = - 6 - %
(Wybrać niższą wartość)

Sezonowa efektywność energetyczna ogrzewania pomieszczeń dla zestawu 7 96 %

Klasa sezonowej efektywności energetycznej ogrzewania pomieszczeń dla zestawu A

G < 30 %, F ≥ 30 %, E ≥ 34 %, D ≥ 36 %, C ≥ 75 %, B ≥ 82 %, A ≥ 90 %, A* ≥ 98 %, A** ≥ 125 %, A*** ≥ 150 %

Kocioł i dodatkowa pompa ciepła instalowane z niskotemperaturowymi emiterami ciepła przy 35°C?
(z karty produktu pompy ciepła) 7 96 + (50 x II) = - %